



# Charte graphique 2026



# Sommaire

La présente charte graphique a pour objectif de fixer les règles d'utilisation du logo Wipro Lauak, des textes et des images pour toutes correspondances internes et externes.

Dans un souci de cohérence et de reconnaissance visuelle, veuillez à respecter les indications suivantes.

**Le logotype Wipro Lauak**

**La logotype monochrome**

**Les règles d'utilisation du logotype**

**Les interdits**

**Les palettes de couleurs**

**Les typographies**

# Le Logotype Wipro Lauak

Cette nouvelle charte graphique formalise le rapprochement entre Wipro et Lauak.

La fusion des deux logos matérialise l'unification de nos identités visuelles et structure l'image d'un groupe désormais commun.

Elle garantit une lecture claire, cohérente et homogène de notre marque sur l'ensemble de nos supports et auprès de tous nos publics.



Logo spécifique à l'implantation Canadienne avec baseline en Français dans le cadre de l'application de la Charte de la langue Française au Québec.

# Le logotype monochrome

Le logo principal en couleur doit être utilisé en priorité dès que possible.

Des versions monochromes (noir ou blanc) peuvent être employées à titre exceptionnel lorsque des contraintes techniques, de contraste ou de production empêchent l'utilisation du logo couleur.



# Brand Architecture.

# Les règles d'utilisation du logotype

Tout autour du logo une marge doit être respectée. Elle correspond à la largeur et la hauteur de la lettre O.

Aucun élément ne doit être dans le cadre.



## Taille minimale

Pour garantir sa lisibilité, le logo ne doit pas être utilisé à une taille inférieure à 15mm de hauteur




## Respect de la taille

Le logotype ne doit jamais être déformé.



# Les règles d'utilisation du logotype

Une attention particulière doit être portée à la bonne lisibilité du logo s'il est positionné sur un fond photographie ou coloré.



## Fonds photographiques


Lorsque le logo est utilisé sur un fond photographique, c'est sa version monochrome qui est utilisée. Le cas échéant, utiliser le fond blanc derrière le logotype.

## Fonds colorés

Lorsque le logo est utilisé sur un fond de couleur, c'est sa version monochrome qui est utilisée.

# Les interdits

Le logotype ne doit jamais être déformé, modifié ou décomposé.













**Color.**

# Les palettes de couleurs

## Primaires

HEX		#351a55		#3498B3		#c00d0d		#355493
RVB		53, 26, 85		52, 152, 179		192, 13, 13		53, 84, 147
CMJN		91, 100, 33, 21		73, 15, 0, 30		16, 100, 100, 7		88, 69, 13, 2

## Secondaires

HEX		#4a2c5e		#75bfd1		#d64646		#496aa6
RVB		74, 44, 94		117, 191, 209		214, 70, 70		73, 106, 166
CMJN		80, 96, 27, 20		62, 0, 18, 0		0, 89, 71, 0		80, 56, 6, 0

## Couleurs d'accentuation

HEX		#9b4db9		#b71d6b		#e58029		#Edb026		#00a98a
RVB		155, 77, 185		183, 29, 107		229, 128, 41		237, 176, 38		0, 169, 138
CMJN		57, 76, 0, 0		24, 97, 21, 7		7, 61, 87, 0		0, 26, 84, 7		77, 3, 56, 0

The background consists of two textured paper surfaces. The left side is a dark brown paper with large, light blue letters scattered across it. The right side is a bright orange paper, also with large, light blue letters. The letters are stylized and appear to be cut out or painted onto the paper. The word 'Typography.' is written in white, bold, sans-serif font across the middle of the image, with a small green dot at the end of the period.

**Typography.**

# Les typographies

## Proxima Nova

Proxima est la police principale utilisée pour les titres et sous-titres ; par exemple : titres de documents, séparateurs de sections, titres d'articles, etc.

## Akkurat

Akkurat est la police secondaire utilisée pour tous les textes de niveau secondaire ; par exemple : paragraphes, légendes, etc.

## Aptos

Aptos est la police par défaut utilisée lorsqu'une police système est requise. Elle est utilisée à la place de la police Akkurat.

Aptos est disponible sur la plupart des systèmes d'exploitation Windows, Mac et mobiles, ce qui garantit la cohérence et la fidélité des documents pour tous les utilisateurs.

## Primaire

# Proxima Nova

**ABCDEFGHIJKLM  
NOPQRSTUVWXYZ  
abcdefghijklm  
nopqrstuvwxyz  
1234567890!@#\$%^&\*()**

## Par défaut

# Aptos

ABCDEFGHIJKLM  
NOPQRSTUVWXYZ  
abcdefghijklm  
nopqrstuvwxyz  
1234567890!@#\$%^&\*()

## Secondaire

# Akkurat

ABCDEFGHIJKLM  
NOPQRSTUVWXYZ  
abcdefghijklm  
nopqrstuvwxyz  
1234567890!@#\$%^&\*()

A stack of papers is shown on the left side of the image, with the word "Documents." overlaid in white text. The stack is composed of many thin, white pages, and the top edge is slightly curved. The background is a solid, light teal color. The text "Documents." is written in a clean, sans-serif font, with a small green dot at the end of the period.

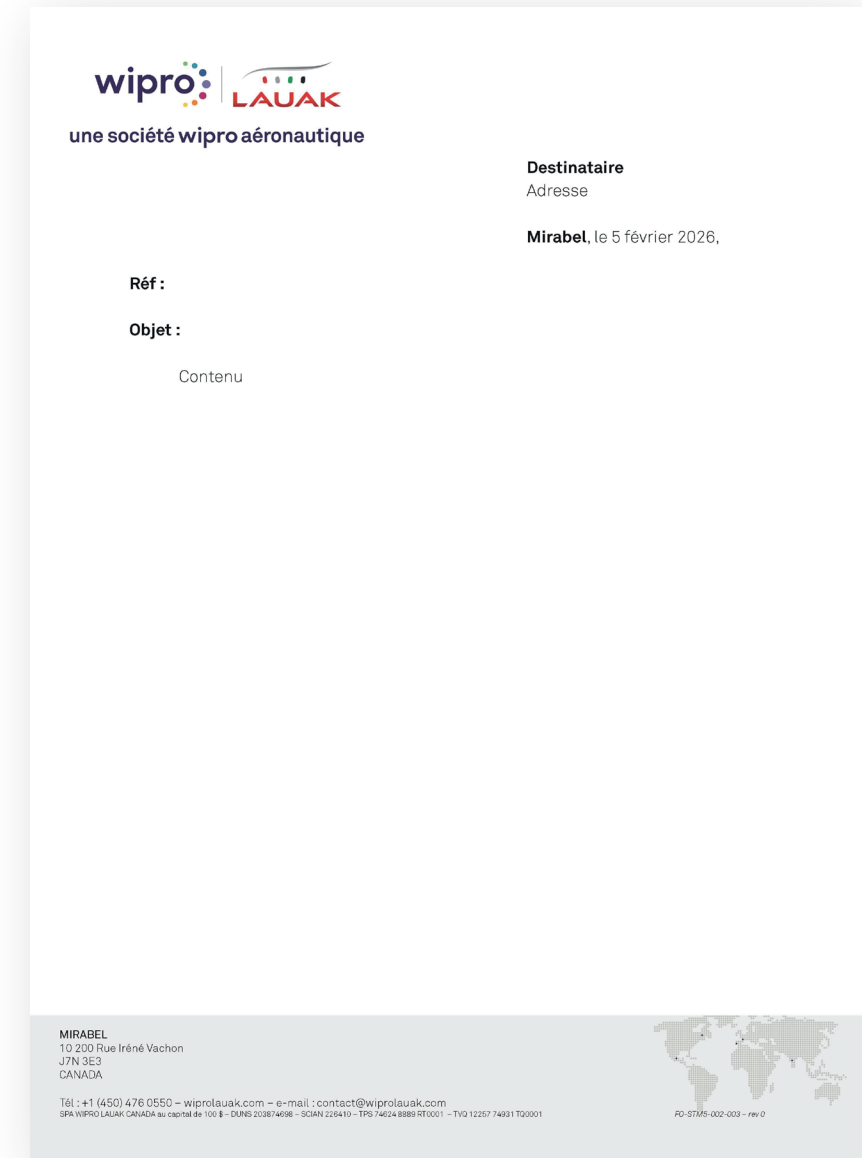
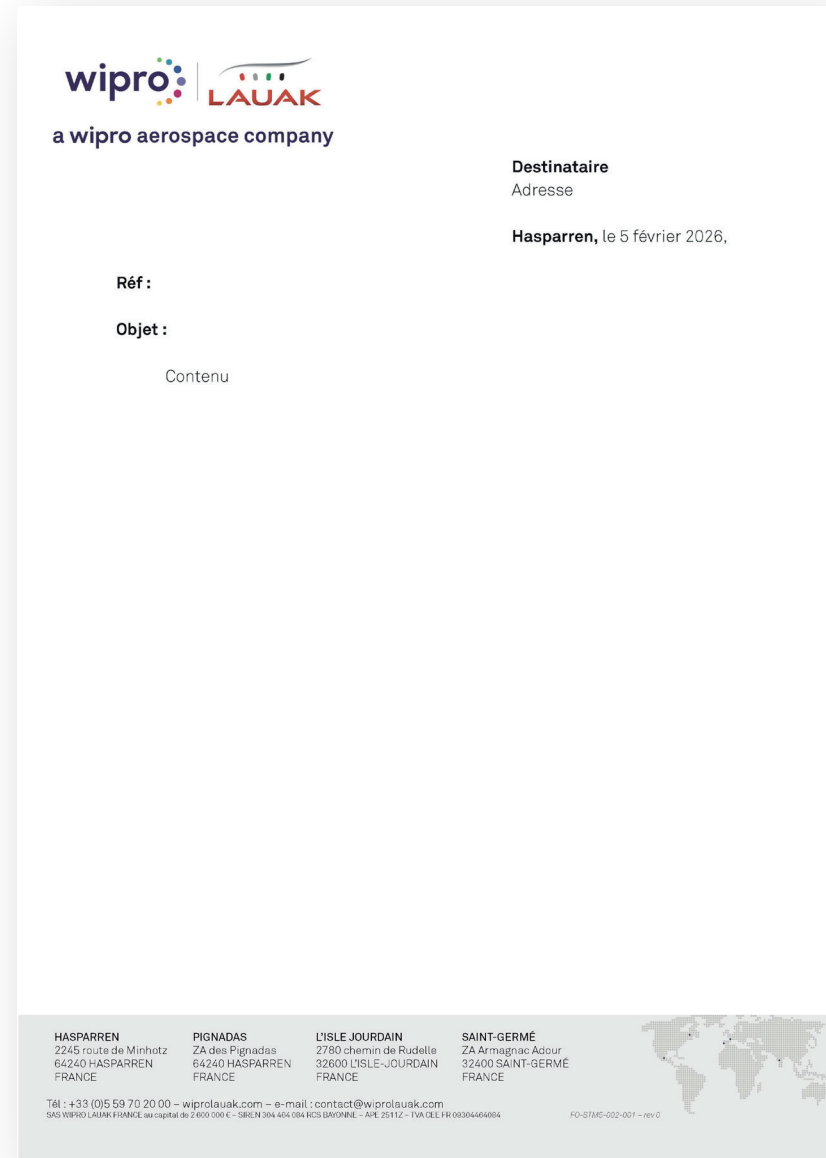
**Documents.**

# Les documents types

## Papier en tête

La composition des différents courriers devra se faire sur le seul modèle de papier à lettre officiel. Il n'est pas autorisé d'utiliser le logo dans un autre cadre.

La typo utilisée pour la rédaction des courriers est Aptos en corps 11 au minimum ou plus selon les besoins de mise en page, qui peut être utilisé en Light, Regular, Bold et Italique.



## Papier en tête spécifique Canada

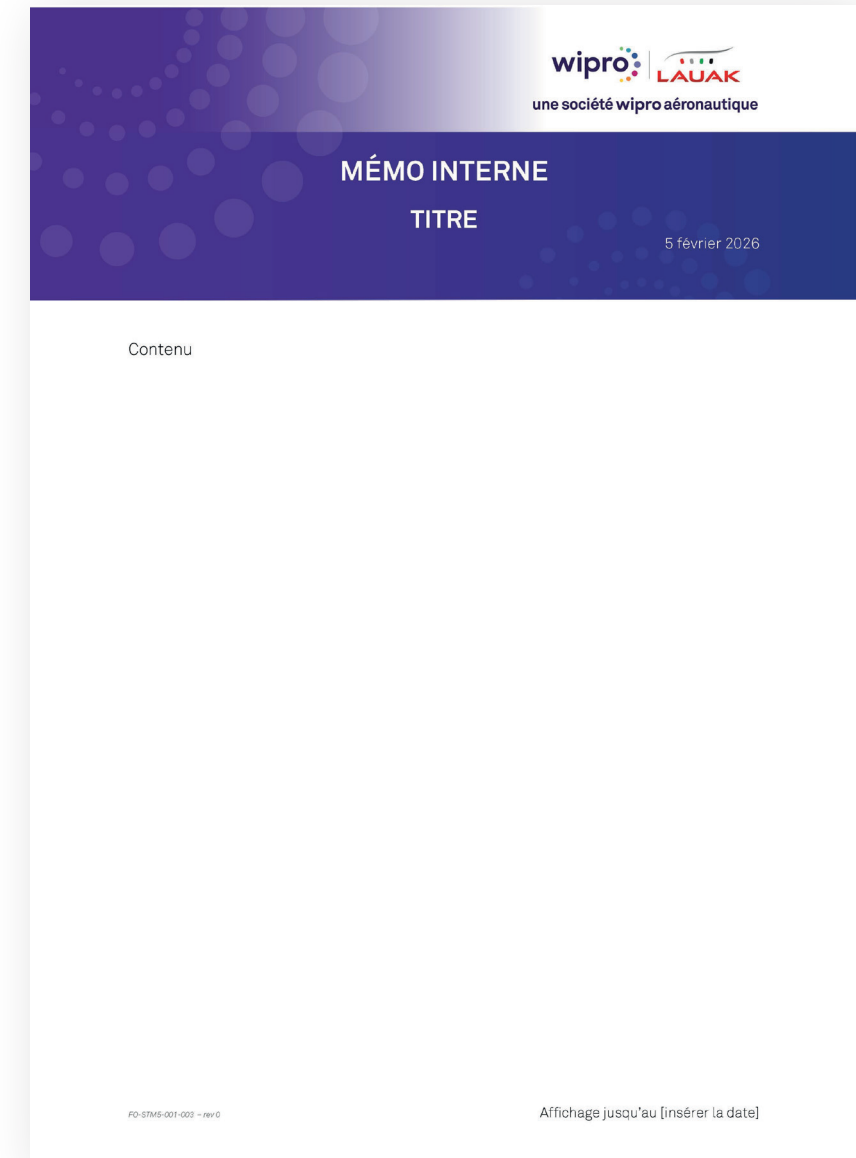
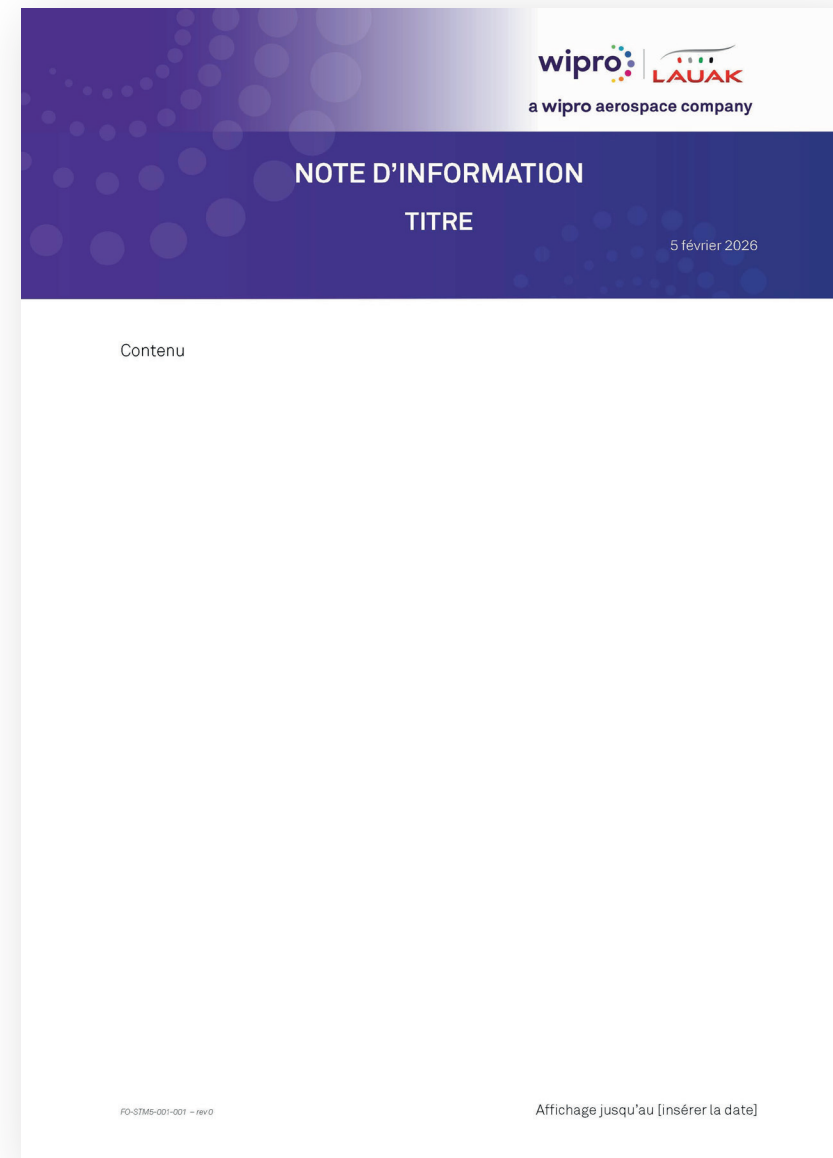
# Les documents types

## Notes d'information

Les notes d'information devront se faire sur le seul modèle officiel décliné au format Microsoft Word et Powerpoint. Il n'est pas autorisé d'utiliser le logo dans un autre cadre.

La typo utilisée pour la rédaction des courriers est Aptos en corps 11 au minimum ou plus selon les besoins de mise en page, qui peut être utilisé en Light, Regular, Bold et Italique.

Ce document est traduit dans les différentes langues d'usage des implantations du groupe Wipro Lauak.



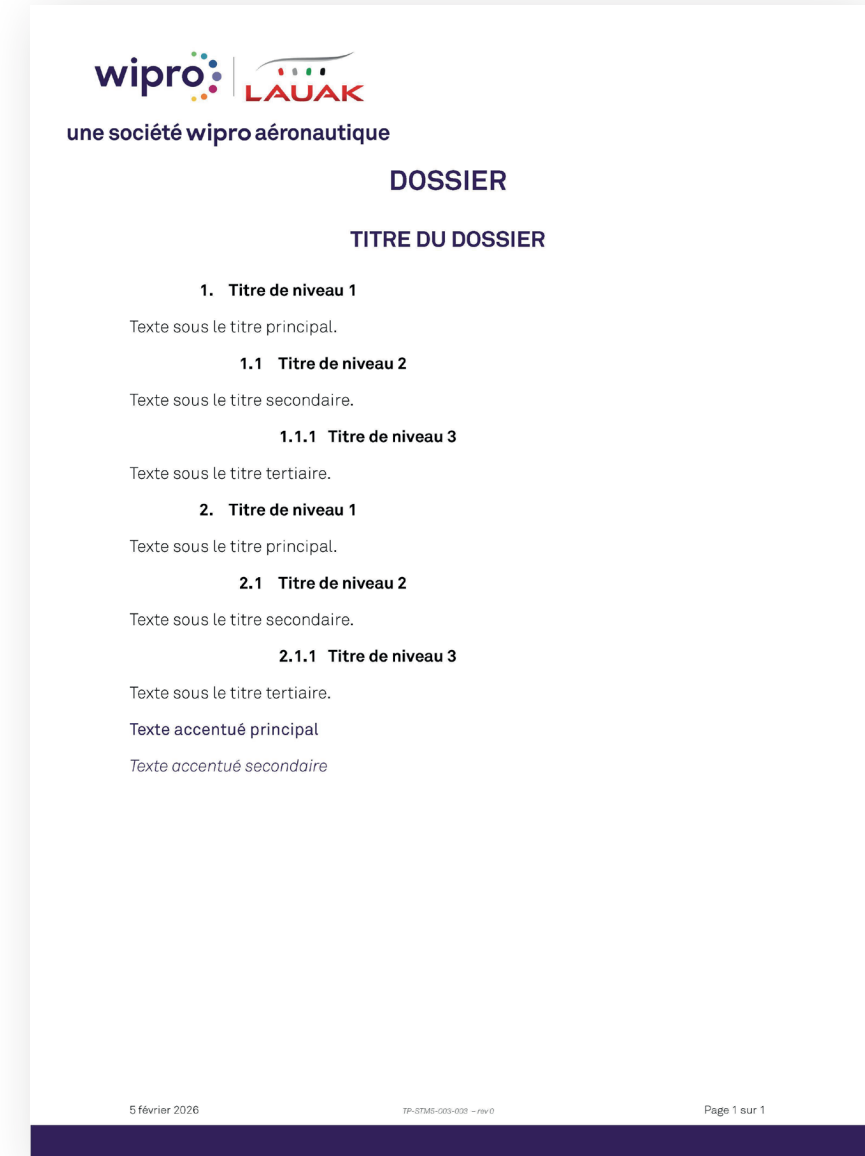
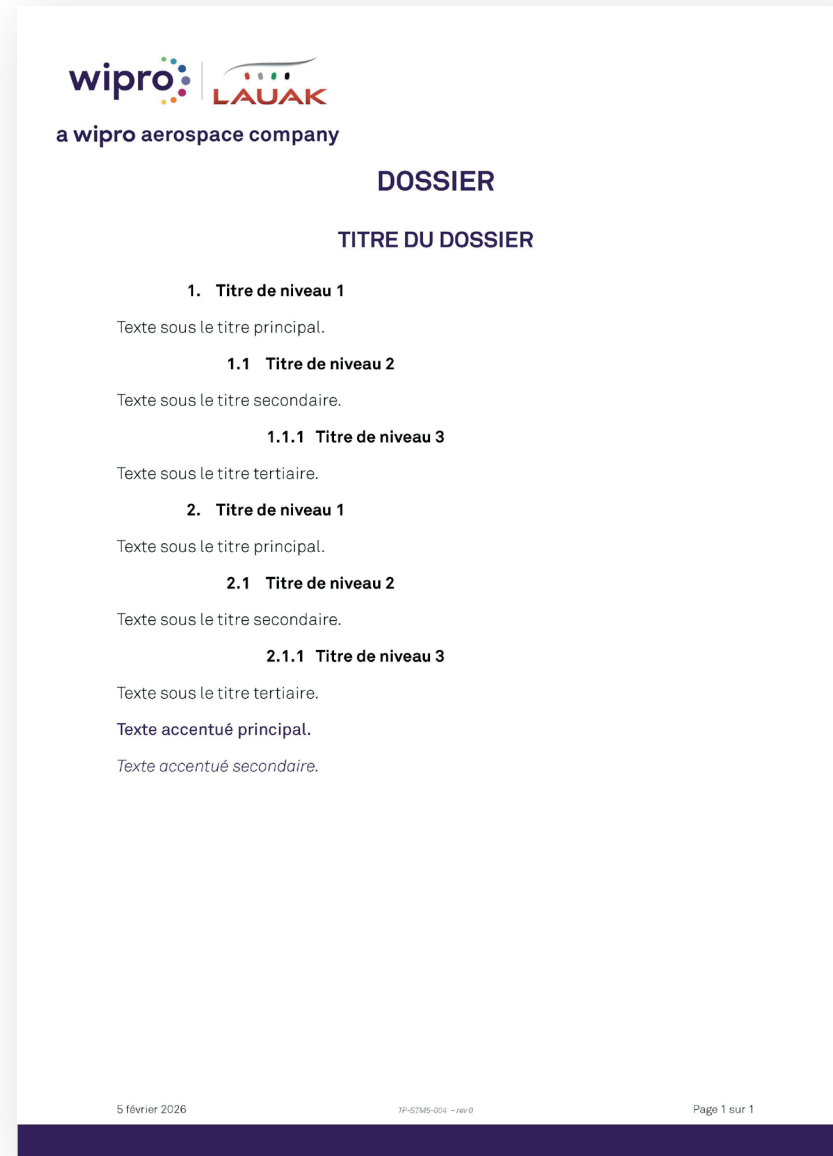
## Note d'information spécifique Canada

# Les documents types

## Rapports et documents

La composition des différents rapports et documents devra se faire sur le seul modèle de officiel décliné au format Microsoft Word et Powerpoint.

Il n'est pas autorisé d'utiliser le logo dans un autre cadre.



## Template Word spécifique Canada

# Les documents types

## Cartes de visite

La composition des cartes de visites devra se faire sur le seul modèle officiel Wipro Lauak.

Au recto figure les coordonnées du collaborateur, au verso les valeurs Wipro Lauak.

## Recto



## Recto spécifique Canada

## Verso

